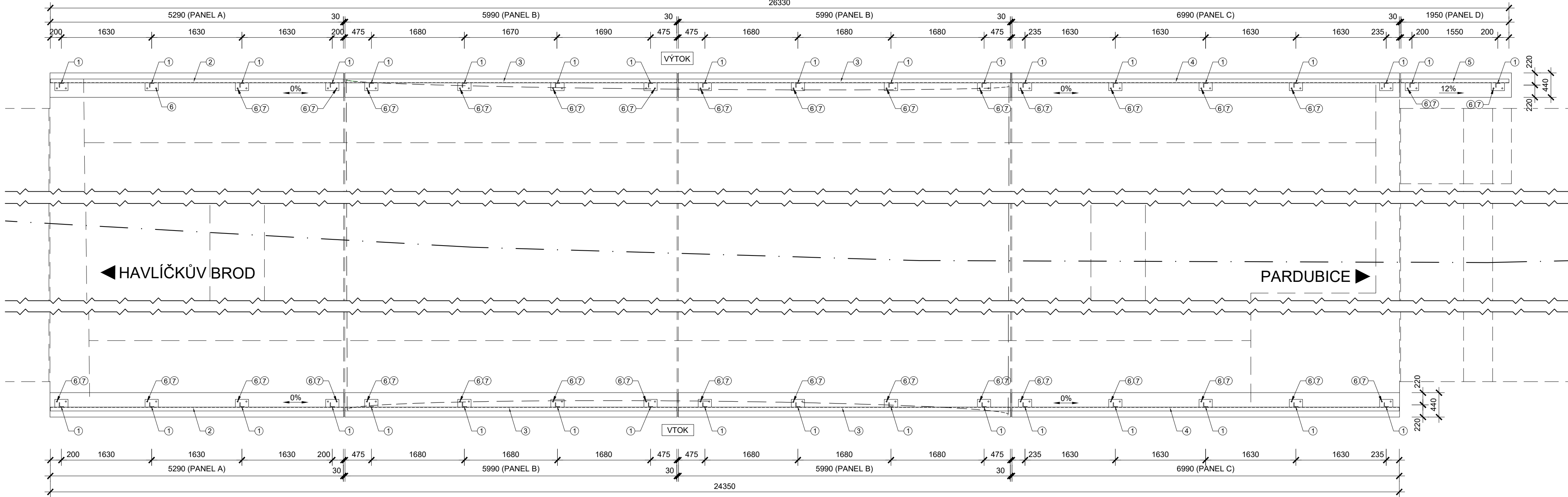
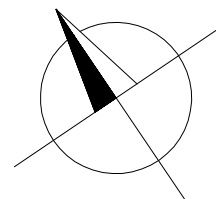


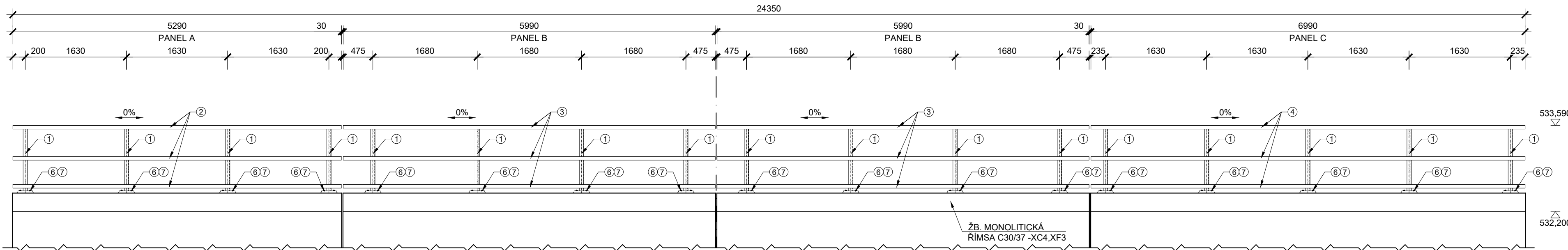
PŮDORYS M 1:100



POHLED ZPRAVA M 1:50

Havlíčkův Brod

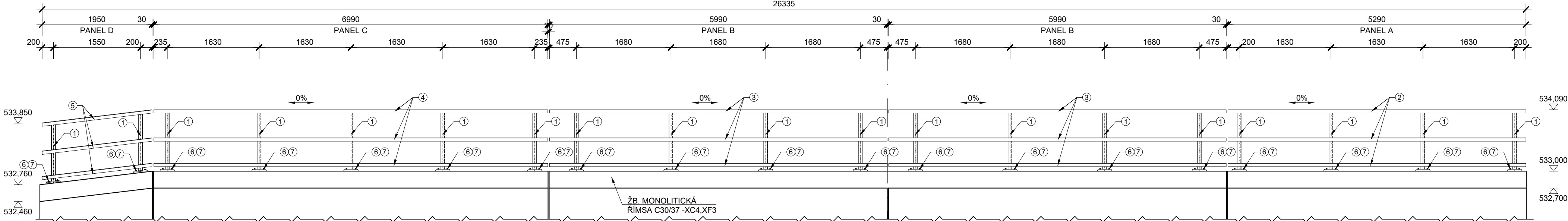
Pardubice



POHLED ZLEVA M 1:100

Pardubice

Havlíčkův Brod

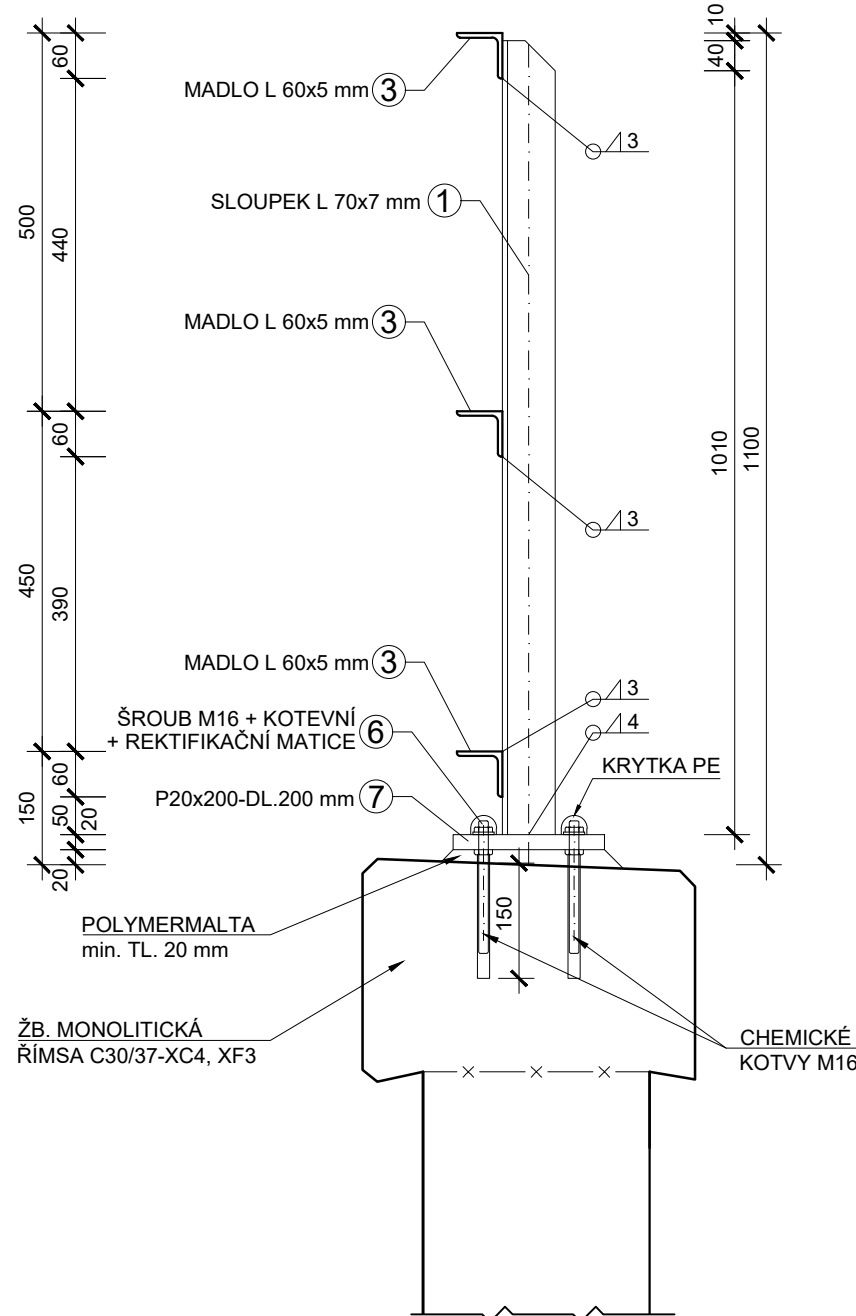


POZNÁMKA:

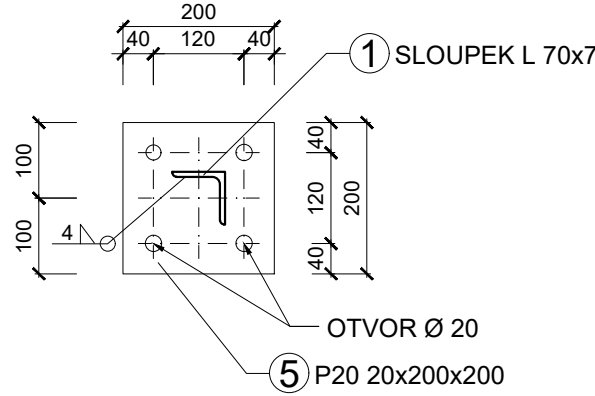
- TRÍDA PROVEDENÍ KONSTRUKCE EXC2 DLE ČSN EN 1090-2. MATERIÁL S235 JR
- POVRCHOVÁ ÚPRAVA (ZINKOVÁNÍ PONOREM + ONS 91):
 - SKLADBA: STUPEŇ PŘÍPRAVY Be - MOŘENÍ V KYSELINĚ
 - ŽÁROVÝ POVLAK NANÁŠENÝ PONOREM Zn min. tl. 80 µm
 - ZÁKLADNÍ NÁTĚR NA EPOXIDOVÉ BÁZI (EP) min. tl. 80 µm
 - VRCHNÍ NÁTĚR POLYURETHANOVÝ (PUR) min. tl. 80 µm
 - CELKOVÁ TLOUŠTKA NÁTĚROVÉHO SYSTÉMU 160 µm
 - (BEZ ZAPOČTENÍ ZINKOVÁNÍ PONOREM)

- ODSTÍN VRCHNÍHO NÁTĚRU URČÍ INVESTOR
- POŽADOVANÁ ŽIVOTNOST JE VELMI VYSOKÁ
- POŽADOVANÝ STUPEŇ KOROZNÍ AGRESIVITY **C4 - VYSOKÁ**
- PRO VÝROBU ZÁBRADLÍ BUDE ZPRACOVÁN VTD
- KOTEVNÍ ŠROUBY BUDOU VČETNĚ MATEK NEREZOVÉ A4-70, KRYTKY BUDOU Z PE
- HMOTNOST ZÁBRADLÍ VLEVO I VPRAVO CELKEM (VČETNĚ 2% SVARY): **1 268 kg**
- MATERIÁL JE VYKÁZÁN PRO ZÁBRADLÍ VPRAVO A VLEVO
- ZÁBRADLÍ VPRAVO BUDE PROVEDENO STEJNĚ JAKO VLEVO, ALE ZRCADLOVĚ

PŘÍČNÝ ŘEZ M 1:10
ŽB. ŘÍMSA



5 PATNÍ DESKA M 1:10



VÝKAZ MATERIÁLU ZÁBRADLÍ - PANEL TYP A

Č. POLOŽKY	PRVEK	POPIS	MATERIÁL	ks	DĚLKA [mm]	HMOTNOST [kg/m]	HMOTNOST [kg/ks]	DĚLKA CELK. [m]	CELK. HMOT. [kg]
1	SLOUPEK	L70x70x7	S235 JR	4	1080	7,38	7,82	4,24	31,29
2	MADLO	L60x60x5	S235 JR	3	5290	4,57	24,18	15,87	72,53
6	KOTEVNÍ ŠROUB	M16 (včetně matic a podložek)	NEREZ A4	16	-	-	0,30	-	4,80
7	PATNÍ DESKA	P20x200x200	S235 JR	4	-	-	6,28	-	25,12
CELKOVÁ HMOTNOST ZÁBRADLÍ (+2 % svary) [kg]									136,41
POČET PANELŮ [ks]									2
CELKOVÁ HMOTNOST ZÁBRADLÍ (+2 % svary) [kg]									272,82

VÝKAZ MATERIÁLU ZÁBRADLÍ - PANEL TYP B

Č. POLOŽKY	PRVEK	POPIS	MATERIÁL	ks	DĚLKA [mm]	HMOTNOST [kg/m]	HMOTNOST [kg/ks]	DĚLKA CELK. [m]	CELK. HMOT. [kg]
1	SLOUPEK	L70x70x7	S235 JR	4	1080	7,38	7,82	4,24	31,29
3	MADLO	L60x60x5	S235 JR	3	5990	4,57	27,37	17,97	82,12
6	KOTEVNÍ ŠROUB	M16 (včetně matic a podložek)	NEREZ A4	20	-	-	0,30	-	4,80
7	PATNÍ DESKA	P20x200x200	S235 JR	4	-	-	6,28	-	25,12
CELKOVÁ HMOTNOST ZÁBRADLÍ (+2 % svary) [kg]									146,20
POČET PANELŮ [ks]									4
CELKOVÁ HMOTNOST ZÁBRADLÍ (+2 % svary) [kg]									584,80

VÝKAZ MATERIÁLU ZÁBRADLÍ - PANEL TYP C

Č. POLOŽKY	PRVEK	POPIS	MATERIÁL	ks	DĚLKA [mm]	HMOTNOST [kg/m]	HMOTNOST [kg/ks]	DĚLKA CELK. [m]	CELK. HMOT. [kg]
1	SLOUPEK	L70x70x7	S235 JR	5	1080	7,38	7,82	5,30	39,11
4	MADLO	L60x60x5	S235 JR	3	6990	4,57	31,94	20,97	95,83
6	KOTEVNÍ ŠROUB	M16 (včetně matic a podložek)	NEREZ A4	20	-	-	0,30	-	6,00
7	PATNÍ DESKA	P20x200x200	S235 JR	5	-	-	6,28	-	31,40
CELKOVÁ HMOTNOST ZÁBRADLÍ (+2 % svary) [kg]									175,79
POČET PANELŮ [ks]									2
CELKOVÁ HMOTNOST ZÁBRADLÍ (+2 % svary) [kg]									351,59

VÝKAZ MATERIÁLU ZÁBRADLÍ - PANEL TYP D

Č. POLOŽKY	PRVEK	POPIS	MATERIÁL	ks	DĚLKA [mm]	HMOTNOST [kg/m]	HMOTNOST [kg/ks]	DĚLKA CELK. [m]	CELK. HMOT. [kg]
1	SLOUPEK	L70x70x7	S235 JR	2	1080	7,38	7,82	2,12	16,65
5	MADLO	L60x60x5	S235 JR	3	1950	4,57	8,91	5,85	26,73
6	KOTEVNÍ ŠROUB	M16 (včetně matic a podložek)	NEREZ A4	8	-	-	0,30	-	2,40
7	PATNÍ DESKA	P20x200x200	S235 JR	2	-	-	6,28	-	12,56
CELKOVÁ HMOTNOST ZÁBRADLÍ (+2 % svary) [kg]									58,49
POČET PANELŮ [ks]									1
CELKOVÁ HMOTNOST ZÁBRADLÍ (+2 % svary) [kg]									58,49

SOUŘADNICOVÝ SYSTÉM: S-JTSK
VÝŠKOVÝ SYSTÉM: Bpv